



SIIRT İL MİLLİ EĞİTİM MÜDÜRLÜĞÜ

2021

İLKOKUL

01 - 05 MART

1

ÖDEU TAKİP SİSTEMİ

0484 223 10 28

arge56@meb.gov.tr

siirt.meb.gov.tr

@mem_siirt

@siirtmem



S

S S S S

S S S

S S

s

s s s s

s s

as as as

es es es

us us us

is is is

ıs ıs ıs

sa sa sa

se se se

su su su

si si si



1
2
3
B

B B B B

B B B

B B

b b b b

1
2
b

b b

ab ab ab

eb eb eb

ub ub ub

ib ib ib

ib ib ib


ba ba ba

be be be

bu bu bu


bi bi bi

TOPLAMA İŞLEMİ



1 artı 1 eşittir 2

1 + 1 = 2



3 artı 2 eşittir 5

3 + 2 = 5



..... + =

Örneği inceleyerek siz de aşağıda verilen resimlerdeki toplama işlemlerini yazınız. Boyayınız.

$$\begin{array}{c}
 \text{👤} \text{👤} + \text{👤} = \text{👤} \text{👤} \text{👤} \\
 2 + 1 = 3
 \end{array}$$

$$\text{👤} \text{👤} \text{👤} \text{👤} + \text{👤} \text{👤} = \dots\dots\dots$$


$$\dots\dots\dots + \dots\dots = \dots\dots\dots$$

$$\text{👤} \text{👤} \text{👤} \text{👤} \text{👤} + \text{👤} \text{👤} = \dots\dots\dots$$

$$\dots\dots\dots + \dots\dots = \dots\dots\dots$$

$$\text{👤} \text{👤} \text{👤} + \text{👤} \text{👤} \text{👤} = \dots\dots\dots$$

$$\dots\dots\dots + \dots\dots = \dots\dots\dots$$



$$\dots\dots\dots + \dots\dots\dots = \dots\dots\dots$$

Aşağıdaki yan yana toplama işlemleri örnekteki gibi yapınız.

$2 + 1 = \dots\dots\dots$

$3 + 2 = \dots\dots\dots$

$2 + 2 = \dots\dots\dots$

$4 + 1 = \dots\dots\dots$

$4 + 2 = \dots\dots\dots$

$5 + 2 = \dots\dots\dots$

$4 + 3 = \dots\dots\dots$

$4 + 4 = \dots\dots\dots$

$5 + 4 = \dots\dots\dots$

$1 + 2 = \dots\dots\dots$

$3 + 4 = \dots\dots\dots$

$2 + 5 = \dots\dots\dots$

$2 + 3 = \dots\dots\dots$

$1 + 3 = \dots\dots\dots$

$2 + 4 = \dots\dots\dots$

$6 + 3 = \dots\dots\dots$

$6 + 2 = \dots\dots\dots$

$6 + 6 = \dots\dots\dots$

$6 + 5 = \dots\dots\dots$

$3 + 6 = \dots\dots\dots$

$2 + 6 = \dots\dots\dots$

$4 + 6 = \dots\dots\dots$

$5 + 6 = \dots\dots\dots$

$7 + 2 = \dots\dots\dots$

DOĞAL SAYILARI SIFIR İLE TOPLAMA İŞLEMİ

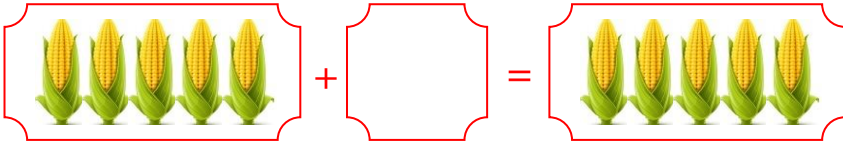


$$4 + 0 = 4$$

Birinci tabakta kaç kiraz var?

İkinci tabakta kaç kiraz var?

İki tabakta toplam kaç kiraz var?



$$5 \text{ mısır} + 0 \text{ mısır} = 5 \text{ mısır}$$

Birinci kutuda kaç mısır var?

İkinci kutuda kaç mısır var?

İki kutuda toplam kaç mısır var?

Toplama işleminde 0 (sıfır) sayısı etkisizdir.Yani toplamı değiştirmez.

$2 + 0 = \dots\dots\dots$

$3 + 0 = \dots\dots\dots$

$0 + 2 = \dots\dots\dots$

$4 + 0 = \dots\dots\dots$

$0 + 5 = \dots\dots\dots$

$6 + 0 = \dots\dots\dots$

$7 + 0 = \dots\dots\dots$

$0 + 4 = \dots\dots\dots$

$7 + 0 = \dots\dots\dots$

YİYECEK HAZIRLIYORUZ

Kendimize yiyecek hazırlarken temizlik kurallarına ve güvenliğimize dikkat etmeliyiz .



- * Kesici alet kullanmamalıyız.
- * Ocak ve fırından uzak durmalıyız.
- * Yiyecek hazırlamaya başlamadan önce ve yemekten önce mutlaka ellerimizi yıkamalıyız.





Bir büyüğünüzden yardım alarak kendinize neler hazırlayabilirsiniz?

.....

.....

Kendinize sandviç hazırlamaya ne dersiniz? Aşağıdaki görsellerden sandviç hazırlamak için gerekli malzemeleri işaretleyiniz.



ETKİNLİK 1

Aşağıdaki salatayı Ali yapmıştır. Salatanın yapım aşamalarını numaralandırınız.

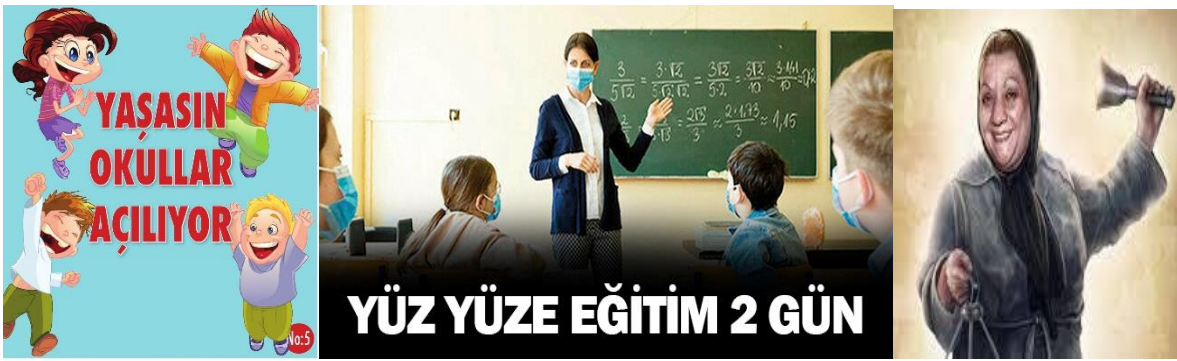


berlik

Değerli öğrencim, yeniden merhaba 😊

Güzel ve verimli bir yarı yıl tatilinden sonra, dinlemiş olarak okullarımıza kavuşuyoruz. Öncelikle haftada iki gün yüz yüze eğitime başlıyoruz, hepimiz okullarımızı, sınıflarımızı çok özledik değil mi? Eeeet dediğinizi duyar gibiyim.

Yeniden Yüz yüze eğitime başlıyor ve sınıflarımızda ders işlemeye başlıyoruz, Peki Koronavirüs salgını sona erdi mi? Maalesef henüz koronavirüs salgını devam etmektedir, bu sebeple okullarımızda, sınıflarda, okul bahçelerinde Maske- Mesafe ve Temizlik kurallarına uymaya devam edeceğiz, bu konularda okullarımız ve öğretmenlerimiz gerekli hazırlıkları tamamladılar, hep beraber bu kurallara uymaya çalışacağız, unutmayın bu süreçte hepimiz birbirimizin sağlığından sorumluyuz.



YÜZ YÜZE EĞİTİM 2 GÜN

Yüz yüze eğitime başlıyoruz, Peki uzaktan eğitim bitti mi? Hayır, haftada iki gün okula giderken, bunun dışında kalan vakitlerimizde uzaktan eğitime katılmaya, EBA ve TRT Okul kanallarından faydalanmaya devam edeceğiz. Haydi, önümüzdeki süreçte uzaktan eğitimle nasıl daha verimli çalışacağımızı tekrar hatırlayalım.




EVDE DERS ÇALIŞMA ORTAMI

1-Kendinize evde ısı ve ışık düzeyi iyi ayarlanmış sessiz ve ferah bir ortam ayarlayın.

Windows'u Etkinleştir
Windows'u etkinleştirmek için Ayarlar'a gidin.

Şayet, canlı dersi EBA TV den takip ediyorsanız; çalışma masanızı televizyonun önüne kurarak, öğretmeni sınıfta dinliyormuş gibi bir hava yaratabilirsiniz.



3-Kahvaltınızı ve diğer yemek öğünlerini aksatmayın.

İpucu
Bu sizi zinde tutar !



X
Bu sizin dikkatinizi dağıtır.



4-Ders dinlerken bir şeyler atıştırmayın.

İpucu
(Kalem, silgi, defter, kitap vb.)



5-Ders başlamadan hazırlığınızı tamamlayın.

9-Ders aralarında temiz hava alın.



Temel ihtiyaçlarınızı giderin (Yeme, içme, tuvalet vb.)

10-Çözemediğiniz soruları öğretmenlerinize ya da arkadaşlarınıza mutlaka çözdürün.

12-Geri kalan vakitlerinizi teknolojiden uzak, ailenizle ya da kitap okuyarak geçirmeniz sizin için yararlı olacaktır.

11-Bir konuyu bitirdikten sonra mutlaka konu ile ilgili test çözün. Yanlış sayınız çoksa konuyu tekrar gözden geçirin. Çünkü bu sizin konuyu tam anlamadığınızı gösterir.

13-Dersinizin olmadığı saatlerde size ayrılan zamanlarda maskenizi takarak ve sosyal mesafe kurallarına uyarak dışarı çıkabilirsiniz.